

标普信用评级（中国）有限公司信用等级 集中度和区分度分析结果¹

一、集中度分析

1. 非金融企业

表 1 非金融企业集中比率分析（主体个体信用状况）

	CR1	CR3	CR5
2024 年第四季度	占比最大的子集为 aaa _{spc} 、aa _{spc} +、a _{spc} +、 bbb _{spc} +、bbb _{spc} -，比率 均为 20%。	/	/

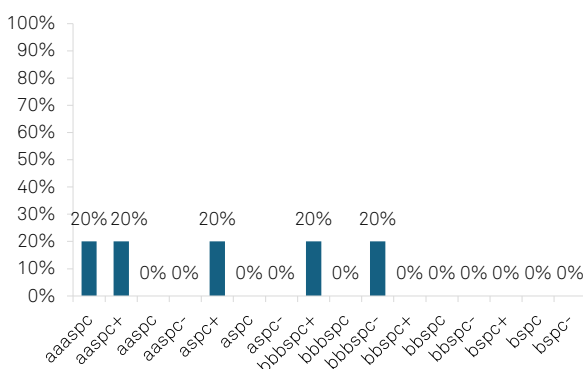
注：截至 2024 年 4 季度末，我司非金融企业个体信用状况只分布于 5 个子集中，且占比相同，因此 CR3 和 CR5 统计不适用。

表 2 非金融企业集中比率分析（主体最终信用级别）

	CR1	CR3	CR5
2024 年第四季度	占比最大的子级为 AAA _{spc} ，比率为 100%。	/	/

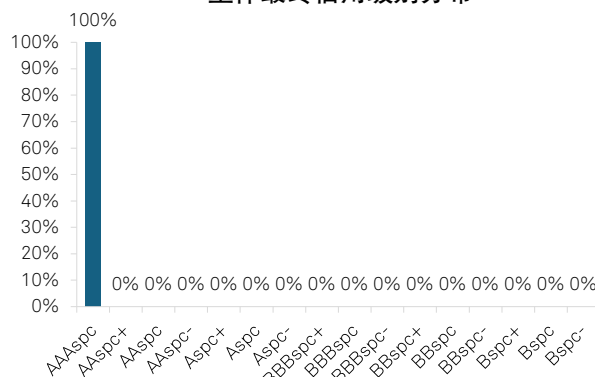
注：截至 2024 年 4 季度末，我司非金融企业最终信用级别均为 AAA_{spc}，因此 CR3 和 CR5 统计不适用。

非金融企业2024年4季度末
个体信用状况分布



资料来源：标普信评。
版权©2025标普信用评级（中国）有限公司。版权所有。

非金融企业2024年4季度末
主体最终信用级别分布



资料来源：标普信评。
版权©2025标普信用评级（中国）有限公司。版权所有。

¹ 发行人告知并征得我司同意引用主体评级发行的债券信息纳入统计。

2. 金融企业

表 3 金融企业集中比率分析（主体个体信用状况）

	CR1	CR3	CR5
2024 年第四季度	占比最大的子级为 aaa_{spc} ，比率为 50%。	占比前三大的子级依次为 aaa_{spc} 、 aa_{spc+} 、 aa_{spc} 、 aa_{spc-} ，比率分别为 50%、25%、12.5%、12.5%，合计 100%。	/

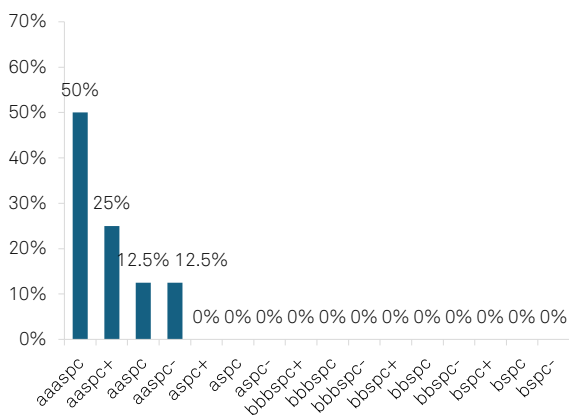
注：截至 2024 年 4 季度末，我司金融企业个体信用状况只分布于 4 个子级中，因此 CR5 统计不适用。

表 4 金融企业集中比率分析（主体最终信用级别）

	CR1	CR3	CR5
2024 年第四季度	占比最大的子级为 AAA_{spc} ，比率为 100%。	/	/

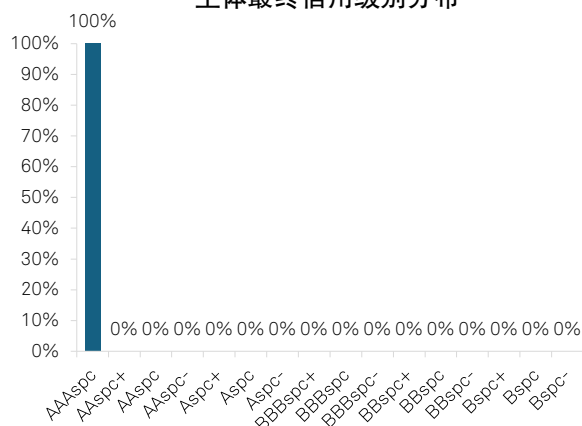
注：截至 2024 年 4 季度末，我司金融企业最终信用级别均为 AAA_{spc} ，因此 CR3 和 CR5 统计不适用。

金融企业2024年4季度末
个体信用状况分布



资料来源：标普信评。
版权©2025标普信用评级（中国）有限公司。版权所有。

金融企业2024年4季度末
主体最终信用级别分布



资料来源：标普信评。
版权©2025标普信用评级（中国）有限公司。版权所有。

3. 非金融企业债务融资工具

表 5 非金融企业债务融资工具集中比率分析（主体个体信用状况）

	CR1	CR3	CR5
2024 年第四季度	占比最大的子级为 aaa _{spc} 、aa _{spc} +、 bbb _{spc} +, 比率均为 33.33%。	/	/

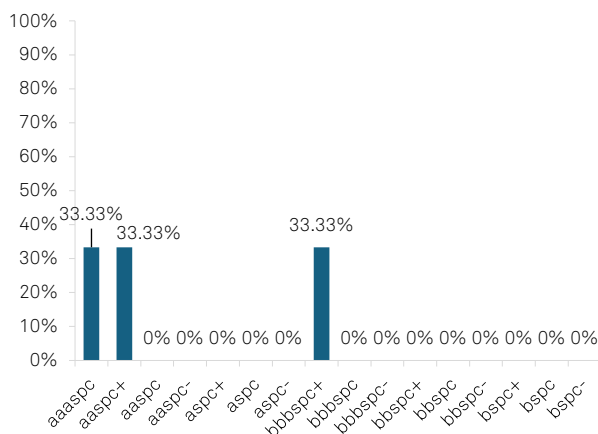
注：截至 2024 年 4 季度末，我司非金融企业债务融资工具分析对象的个体信用状况只分布于 3 个子集中，且占比相同，因此 CR3 和 CR5 统计不适用。

表 6 非金融企业债务融资工具集中比率分析（主体最终信用级别）

	CR1	CR3	CR5
2024 年第四季度	占比最大的子级为 AAA _{spc} , 比率为 100%。	/	/

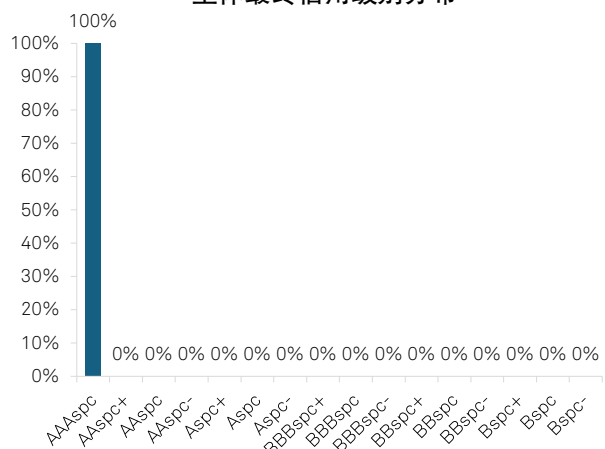
注：截至 2024 年 4 季度末，我司非金融企业债务融资工具分析对象的最终信用级别均为 AAA_{spc}，因此 CR3 和 CR5 统计不适用。

非金融企业债务融资工具2024年4季度末
个体信用状况分布



资料来源：标普信评。
版权©2025标普信用评级（中国）有限公司。版权所有。

非金融企业债务融资工具2024年4季度末
主体最终信用级别分布



资料来源：标普信评。
版权©2025标普信用评级（中国）有限公司。版权所有。

二、区分度分析

1. 非金融企业

表 7 非金融企业集中比率分析（主体个体信用状况）

	占比超 5%的子级	有效子级数量
2024 年第四季度	aaa _{spc} 、aa _{spc} +、a _{spc} +、 bbb _{spc} +、bbb _{spc} -	5

表 8 非金融企业集中比率分析（主体最终信用级别）

	占比超 5%的子级	有效子级数量
2024 年第四季度	AAA _{spc}	1

2. 金融企业

表 9 金融企业集中比率分析（主体个体信用状况）

	占比超 5%的子级	有效子级数量
2024 年第四季度	aaa _{spc} 、aa _{spc} +、aa _{spc} 、aa _{spc} -	4

表 10 金融企业集中比率分析（主体最终信用级别）

	占比超 5%的子级	有效子级数量
2024 年第四季度	AAA _{spc}	1

3. 非金融企业债务融资工具

表 11 非金融企业债务融资工具集中比率分析（主体个体信用状况）

	占比超 5%的子级	有效子级数量
2024 年第四季度	aaa _{spc} 、aa _{spc} +、bbb _{spc} +	3

表 12 非金融企业债务融资工具集中比率分析（主体最终信用级别）

	占比超 5%的子级	有效子级数量
2024 年第四季度	AAA _{spc}	1