

2. 金融企业

表 3 金融企业集中比率分析（主体个体信用状况）

	CR1	CR3	CR5
2024 年第一季度	占比最大的子级为 aa_{spc+} ，比率为 60%。	占比前三大的子级为 aa_{spc+} ， aaa_{spc} ，比率为 60%和 40%，合计 100%。	/

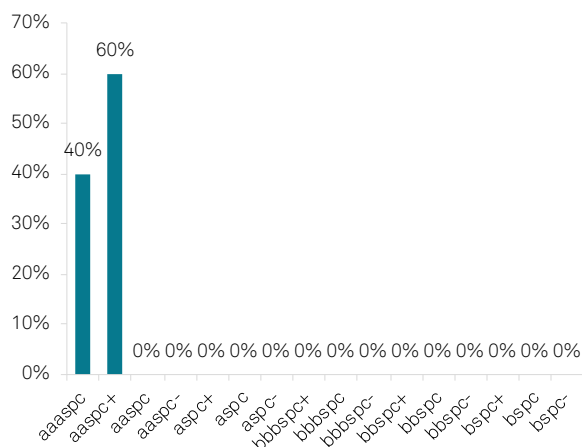
注：截至 2024 年 1 季度末，我司金融企业个体信用状况分布于 2 个子级，因此 CR5 统计不适用。

表 4 金融企业集中比率分析（主体最终信用级别）

	CR1	CR3	CR5
2024 年第一季度	占比最大的子级为 AAA_{spc} ，比率为 100%。	/	/

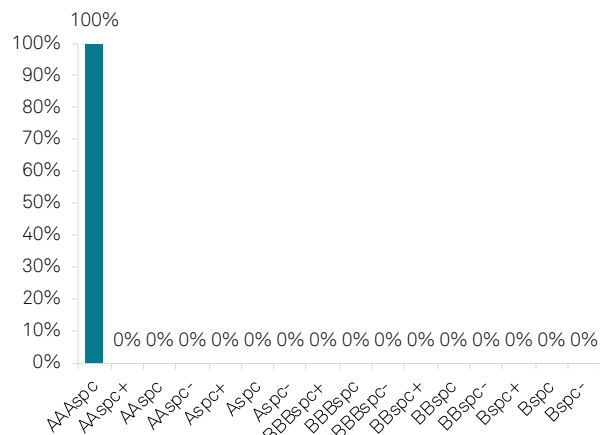
注：截至 2024 年 1 季度末，我司金融企业最终信用级别均为 AAA_{spc} ，因此 CR3 和 CR5 统计不适用。

金融企业2024年1季度末
个体信用状况分布



资料来源：标普信评。
版权©2024标普信用评级（中国）有限公司。版权所有。

金融企业2024年1季度末
主体最终信用级别分布



资料来源：标普信评。
版权©2024标普信用评级（中国）有限公司。版权所有。

3. 非金融企业债务融资工具

表 5 非金融企业债务融资工具集中比率分析（主体个体信用状况）

	CR1	CR3	CR5
2024 年第一季度	占比最大的子级为 aa_{spc} ，比率为 100%。	/	/

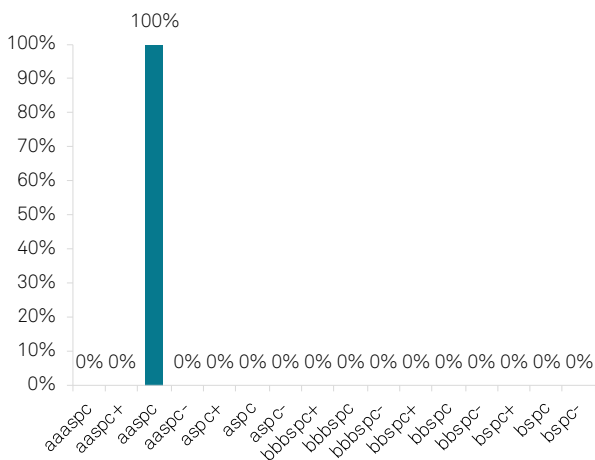
注：截至 2024 年 1 季度末，我司仅存续 1 家分析对象，因此 CR3 和 CR5 统计不适用。

表 6 非金融企业债务融资工具集中比率分析（主体最终信用级别）

	CR1	CR3	CR5
2024 年第一季度	占比最大的子级为 AAA_{spc} ，比率为 100%。	/	/

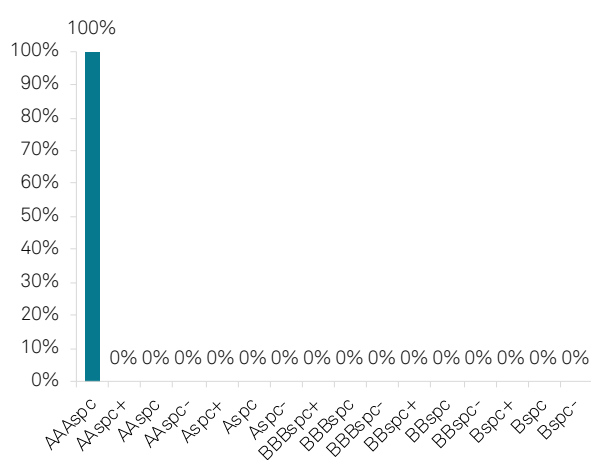
注：截至 2024 年 1 季度末，我司仅存续 1 家分析对象，因此 CR3 和 CR5 统计不适用。

非金融企业债务融资工具2024年1季度末
个体信用状况分布



资料来源：标普信评。
版权©2024标普信用评级（中国）有限公司。版权所有。

非金融企业债务融资工具2024年1季度末
主体最终信用级别分布



资料来源：标普信评。
版权©2024标普信用评级（中国）有限公司。版权所有。

二、区分度分析

1. 非金融企业

表 7 非金融企业集中比率分析（主体个体信用状况）

	占比超 5%的子级	有效子级数量
2024 年第一季度	aa _{spc}	1

表 8 非金融企业集中比率分析（主体最终信用级别）

	占比超 5%的子级	有效子级数量
2024 年第一季度	AAA _{spc}	1

2. 金融企业

表 9 金融企业集中比率分析（主体个体信用状况）

	占比超 5%的子级	有效子级数量
2024 年第一季度	aaa _{spc} 、aa _{spc}	2

表 10 金融企业集中比率分析（主体最终信用级别）

	占比超 5%的子级	有效子级数量
2024 年第一季度	AAA _{spc}	1

3. 非金融企业债务融资工具

表 11 非金融企业债务融资工具集中比率分析（主体个体信用状况）

	占比超 5%的子级	有效子级数量
2024 年第一季度	aa _{spc}	1

表 12 非金融企业债务融资工具集中比率分析（主体最终信用级别）

	占比超 5%的子级	有效子级数量
2024 年第一季度	AAA _{spc}	1